


ZMYWARKI


Silnik Inverter:

 Zastosowanie Inwertera zwiększa efektywność każdego wyposażonego w niego urządzenia, optymalizując jednocześnie zużycie energii. Ponadto gwarantuje niezawodność.

A+:

 Klasa A + pozwala na oszczędność energii do 10% w stosunku do urządzeń należących do klasy A. Wydajność urządzenia jest gwarantowana pomimo niskiego poziomu zużycia energii.


A++:

 Zmywarki, chłodziarki, pralki w klasie A ++ zużywają do 20% mniej energii w stosunku do urządzeń należących do klasy A. Urządzenia tej klasy gwarantują zmniejszone zużycie energii, maksymalną efektywność energetyczną i poszanowanie dla środowiska naturalnego.

A+++:

 Klasa efektywności energetycznej mierzona od A+++ do D w zależności od grupy produktów.

Powłoka zapobiegająca powstawaniu odcisków palców:

 W większości naszych urządzeń stosowana jest, przy użyciu specjalnej technologii, powłoka zapobiegająca pozostawianiu odcisków palców na powierzchni stali nierdzewnej.



Zużycie wody:

Ilość wody zużytej na jeden cykl zmywania.




Zużycie wody:

Ilość wody zużytej na jeden cykl zmywania.



Zużycie wody:

Ilość wody zużytej na jeden cykl zmywania.



Zużycie wody:

Ilość wody zużytej na jeden cykl zmywania.



Zużycie wody:

Ilość wody zużytej na jeden cykl zmywania.



Pojemność:

Zmywarki Smeg są dostępne w wersjach mieszczących 7, 10, 12, 13 lub 14 kompletów naczyń, z możliwością elastycznego ustawienia naczyń w komorze zmywarki.



Pojemność:

Zmywarki Smeg są dostępne w wersjach mieszczących 7, 10, 12, 13 lub 14 kompletów naczyń, z możliwością elastycznego ustawienia naczyń w komorze zmywarki.




Pojemność:


Zmywarki Smeg są dostępne w wersjach mieszczących 7, 10, 12, 13 lub 14 kompletów naczyń, z możliwością elastycznego ustawienia naczyń w komorze zmywarki.



Pojemność:

Zmywarki Smeg są dostępne w wersjach mieszczących 7, 10, 12, 13 lub 14 kompletów naczyń, z możliwością elastycznego ustawienia naczyń w komorze zmywarki.


Push-to-open:
 Wybrane modele zmywarek Smeg są wyposażone w system otwierania drzwi push-to-open i są odpowiednie do kuchni, gdzie meble nie mają uchwytów. Drzwi otwierają się do ok. 3 sekund po naciśnięciu górnej części frontu meblowego.


Namaczanie:
 Namaczanie

Eco:
 ECO

Szybki standardowy:
 Szybki standardowy

PROGRAM DELIKATNY:
 Program do delikatnych i lekko zabrudzonych naczyń.

Szybki delikatny:
 Szybki delikatny

Codzienny 1/2 załadunku 65°C:
 Codzienny 1/2 załadunku 65°C

Auto 45°-65°C:
 Auto 45°-65°C

PROGRAM AUTO 60 °C:
 Do zmywania bardzo brudnych naczyń o różnej strukturze, w temperaturze 60 °C


Ultraclean 70°C:
 Ultraclean 70°C

Funkcja opóźnionego startu:
 Pozwala na opóźnienie startu urządzenia do 24 godzin.


Poziom głośności:
 Specjalna konstrukcja oraz izolacja, która została zastosowana w zmywarkach Smeg, pozwala na ich bardzo cichą pracę. Większość charakteryzuje niski poziom hałasu, wynoszący 39 dB(A).

Poziom głośności:
 Specjalna konstrukcja oraz izolacja, która została zastosowana w zmywarkach Smeg, pozwala na ich bardzo cichą pracę. Większość charakteryzuje niski poziom hałasu, wynoszący 42 dB(A).


Poziom głośności:
 Specjalna konstrukcja oraz izolacja, która została zastosowana w zmywarkach Smeg, pozwala na ich bardzo cichą pracę. Większość charakteryzuje niski poziom hałasu, wynoszący 43 dB(A).

Poziom głośności:
 Specjalna konstrukcja oraz izolacja, która została zastosowana w zmywarkach Smeg, pozwala na ich bardzo cichą pracę. Większość charakteryzuje niski poziom hałasu, wynoszący 44 dB(A).

Poziom głośności:
 Specjalna konstrukcja oraz izolacja, która została zastosowana w zmywarkach Smeg, pozwala na ich bardzo cichą pracę. Większość charakteryzuje niski poziom hałasu, wynoszący 45 dB(A).

Poziom głośności:
 Specjalna konstrukcja oraz izolacja, która została zastosowana w zmywarkach Smeg, pozwala na ich bardzo cichą pracę. Większość charakteryzuje niski poziom hałasu, wynoszący 46 dB(A).

Poziom głośności:
 Specjalna konstrukcja oraz izolacja, która została zastosowana w zmywarkach Smeg, pozwala na ich bardzo cichą pracę. Większość charakteryzuje niski poziom hałasu, wynoszący 47 dB(A).

Poziom głośności:
 Specjalna konstrukcja oraz izolacja, która została zastosowana w zmywarkach Smeg, pozwala na ich bardzo cichą pracę. Większość charakteryzuje niski poziom hałasu, wynoszący 48 dB(A).

Acquastop - częściowe zabezpieczenie:
 Acquastop - częściowe zabezpieczenie

OPCJE PROFESJONALNE:
 Opcja Professional daje możliwość przekształcenia urządzenia w półprofesjonalne ze względu na programy które znacząco redukują czas zmywania.



FlexiDuo:

Szuflada na sztućce Flexi Duo składa się z dwóch oddzielnych i ruchomych modułów, które mogą być zdejmowane, wymieniane lub umieszczane jeden na drugim. Pozwala to na niespotykany do tej pory komfort podczas załadunku zmywarki.



Wkładki optymalizujące proces suszenia:

Wybrane modele zmywarek zostały wyposażone w specjalne polimerowe wkładki, które optymalizują proces suszenia.



Super 70°C:

Super 70°C



Mocny i szybki:

Mocny i szybki



Prowadnice EasyGlide:

System ułatwiający wyładunek oraz załadunek komory zmywarki.



Eco-szybki:

Eco-szybki



Szybki 16min:

Program przeznaczony jest do zmywania silnie zabrudzonych naczyń z zaschniętymi pozostałościami jedzenia w bardzo krótkim czasie.



IntensivoProf:

Program intensywny, przeznaczony jest do zmywania garnków i patelni mocno zabrudzonych z zaschniętymi pozostałościami jedzenia, które wymagają mocnego czyszczenia.



Party:

Program dedykowane do mycia szklanek.



UniversaleProf:

Program uniwersalny, przeznaczony jest do zmywania normalnie zabrudzonych zastaw stołowych.



Dual Water:

W wybranych modelach zmywarek została przewidziana możliwość podłączenia zarówno ciepłej, jak i zimnej wody (maksymalna temperatura wody to 60°C). Dzięki temu rozwiązaniu jest zużywana mniejsza ilość energii elektrycznej oraz zostaje skrócony czas zmywania.



Enersave:

Na końcu etapu suszenia drzwi urządzenia otwierają się automatycznie, pozostawiając mały otwór. Ta opcja uruchamia się podczas wszystkich programów (oprócz tych, które nie zapewniają cyklu suszenia). Jeśli zachodzi potrzeba można włączyć tę opcję przed startem programu.



FlexiTabs:

Idealna funkcja FlexiTabs optymalizuje proces zmywania, przy wykorzystaniu najlepszych właściwości wielofunkcyjnych tabletek do zmywania naczyń.



Szkło 45°C:

Szkło 45°C



QuickTime:

Wybór opcji QuickTime wraz z jakimkolwiek programem zmywania, za wyjątkiem namaczania, w sposób istotny skraca czas trwania procesu zmywania. Nawet bardzo zabrudzone naczynia mogą zostać umyte w mniej niż godzinę.



Szybki 27 min:

Szybki 27 min



FlexiZone:

System pozwala na umycie niewielkiej ilości naczyń, oszczędzając przy tym zużycie energii, wody oraz redukując czas pracy urządzenia.



Acquastop:

Zabezpieczenie wyklucza możliwość zalania pomieszczenia, w którym znajduje się zmywarka poprzez zastosowanie specjalnego mikroprzełącznika. Sam mikroprzełącznik natychmiast blokuje dopływ wody do urządzenia w momencie ewentualnej awarii. Co więcej, dodatkowy zawór elektromagnetyczny, umieszczony na przewodzie doprowadzającym wodę, automatycznie odcina dopływ wody w przypadku nieszczelności przewodu.



System zamachowego zmywania:

System zamachowego zmywania zapewnia dokładne umycie wszystkich naczyń znajdujących się w komorze zmywarki, zapewniając przy tym optymalny poziom zużycia wody.



System orbitalnego zmywania:

System orbitalnego zmywania składa się z podwójnego ramienia natryskowego, które rozprowadza wodę w całej komorze zmywarki, co znacznie zwiększa efektywność zmywania.

**Active Light:**

Praktyczna funkcja, która wyświetla czerwoną plamkę na podłodze podczas pracy zmywarki. Dzięki temu drzwi zmywarki nie zostaną przypadkowo otwarte przed zakończeniem cyklu zmywania.

**Aquatest:**

Specjalny czujnik mierzy czystość wody podczas programów automatycznych, a następnie automatycznie dopasowuje zużycie wody i energii w zależności od wielkości załadunku.

**System planetarnego zmywania:**

Nowy system zmywania wyróżnia się innowacyjnym, podwójnym i jednoczesnym ruchem ramienia natryskowego, który zapewnia idealne rozprowadzenie wody w całej komorze zmywarki. Prędkość obrotu wynosi ok. 65 obr./min, zapewniając optymalne rezultaty zmywania.

**FlexiFit:**

Nowy system FlexiFit, czyli montaż frontu meblowego na ruchomych zawiasach, daje większą możliwość w wyborze optymalnego projektu kuchni. Wysokość cokołu dolnego może wynosić od 5 do 21,5 cm.

**Prowadnice ExtraGlide:**

Innowacyjny system ułatwiający wyładunek oraz załadunek komory zmywarki.
